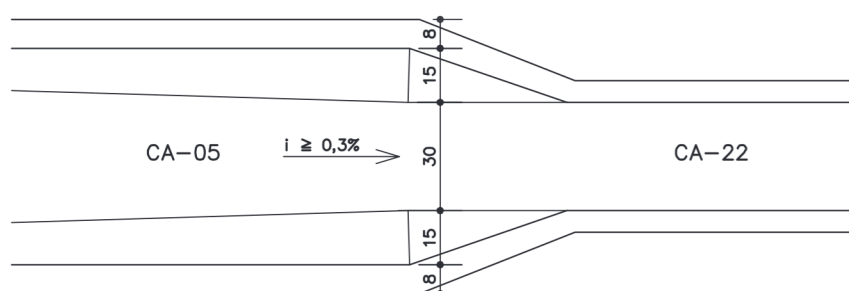
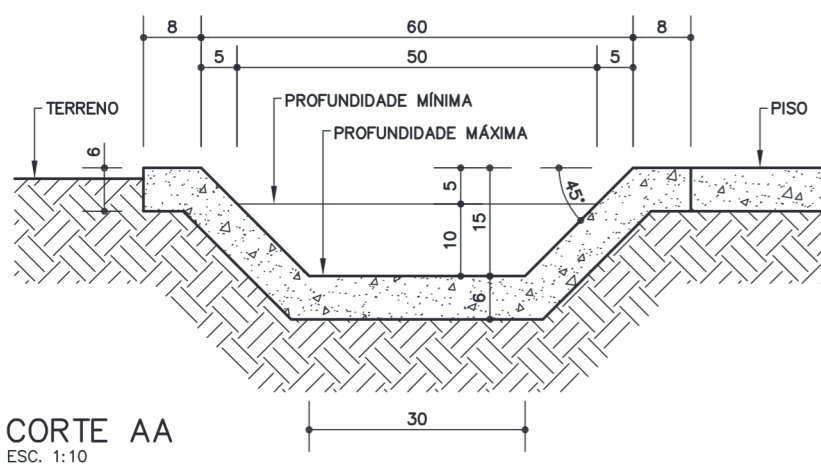
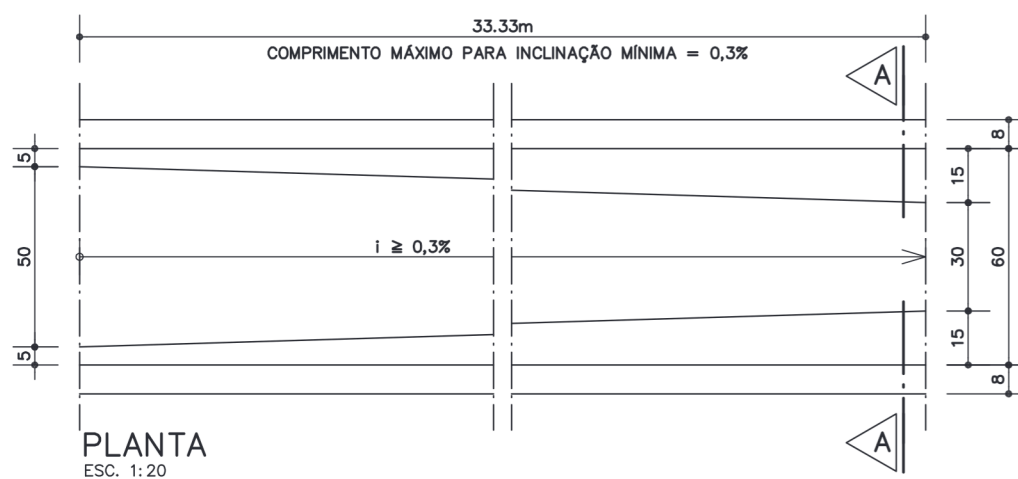


CA-05 (L = 60 cm)

ENCONTRO COM CA-22
ESC. 1:20CA-05
CA-06Canaleta
para águas
pluviais

CA-05 (L = 60 cm)

CA-06 (L = 90 cm)

Revisão 1
Data 30/10/00Página
1/3

Código de listagem

1605004
1605005

Atenção

Preserve a escala

Quando for imprimir, use
folhas A4 e desabilite a
função "Fit to paper"Respeite o Meio Ambiente.
Imprima somente o ne-
cessário

CA-05 CA-06

Canaleta para águas pluviais

CA-05 (L = 60 cm)

CA-06 (L = 90 cm)

Revisão 1
Data 30/10/00

Página
2/3

Código de listagem

1605004

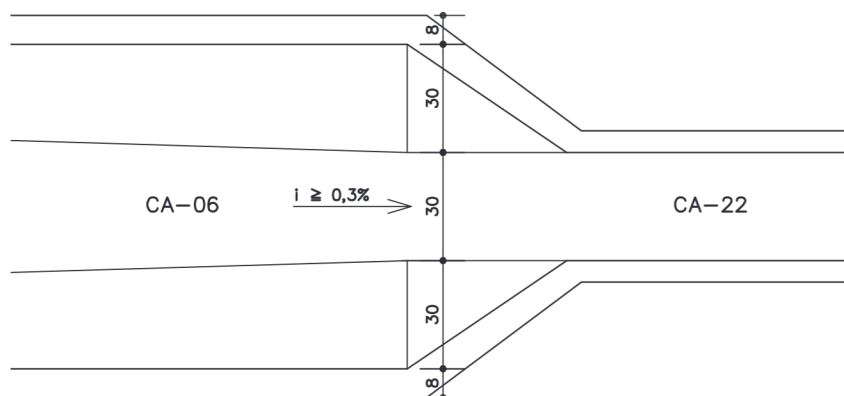
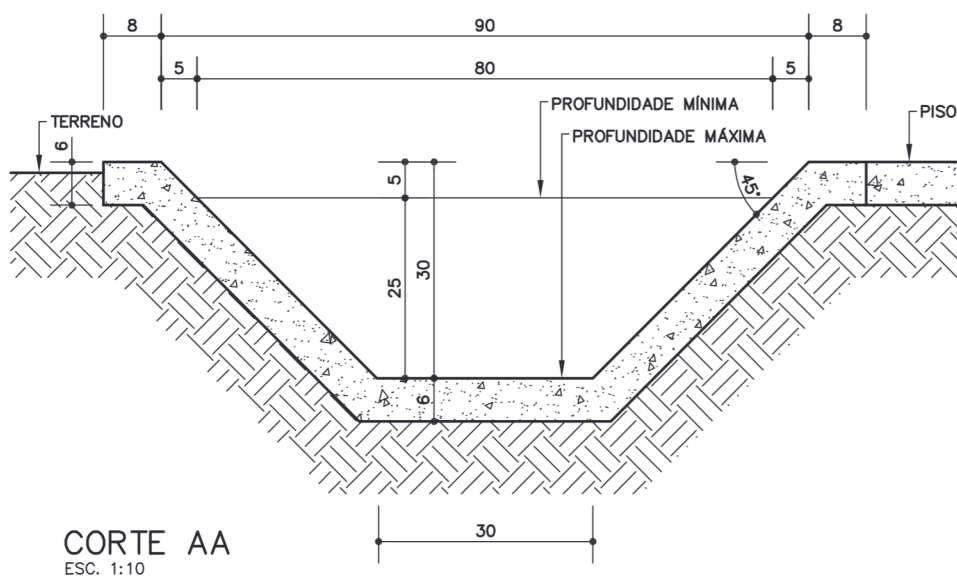
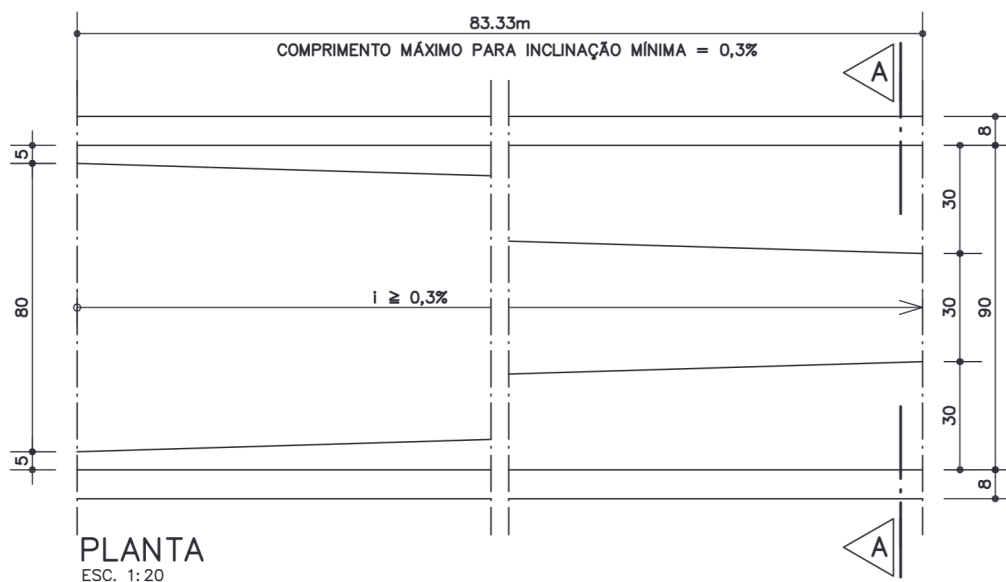
1605005



Atenção

Preserve a escala
Quando for imprimir, use folhas A4 e desabilite a função "Fit to paper"

Respeite o Meio Ambiente.
Imprima somente o necessário



DESCRIÇÃO

Constituintes

- Concreto usinado, Fck 15MPa, desempenado, e=6cm.
- Tábuas de madeira maciça de 1" x 12".

APLICAÇÃO

- Para uso geral externo.

EXECUÇÃO

- O terreno deve ser escavado como molde da canaleta e fortemente apiloado.
- Lançar o concreto e executar o caimento devidamente. Quando não indicado em projeto, considerar declividade mínima igual a 0,3%.
- Bater a superfície do concreto com a desempenadeira, para fazer subir a argamassa do concreto.
- O acabamento final deve ser desempenado.

RECEBIMENTO

- Verificar as dimensões da seção transversal, largura e profundidade.
- Verificar o sentido correto da declividade.
- Testar o escoamento: lançando-se água, não deve haver empoçamento.
- Verificar o acabamento das superfícies e a limpeza em geral.

SERVIÇOS INCLUÍDOS NOS PREÇOS

- Limpeza do terreno, escavação de valas e apiloamento do fundo e laterais.
- Canaleta de concreto.
- Reaterro, regularização e compactação do terreno contíguo.
- Limpeza da canaleta.

CRITÉRIOS DE MEDIÇÃO

- m — por metro linear executado.

Componentes

CA-05 CA-06

Canaleta para águas pluviais

CA-05 (L = 60 cm)

CA-06 (L = 90 cm)

Revisão 1
Data 30/10/00

Página
3/3

Código de listagem

1605004
1605005



Atenção

Preserve a escala

Quando for imprimir, use folhas A4 e desabilite a função "Fit to paper".

Respeite o Meio Ambiente.

Imprima somente o necessário.

Componentes